

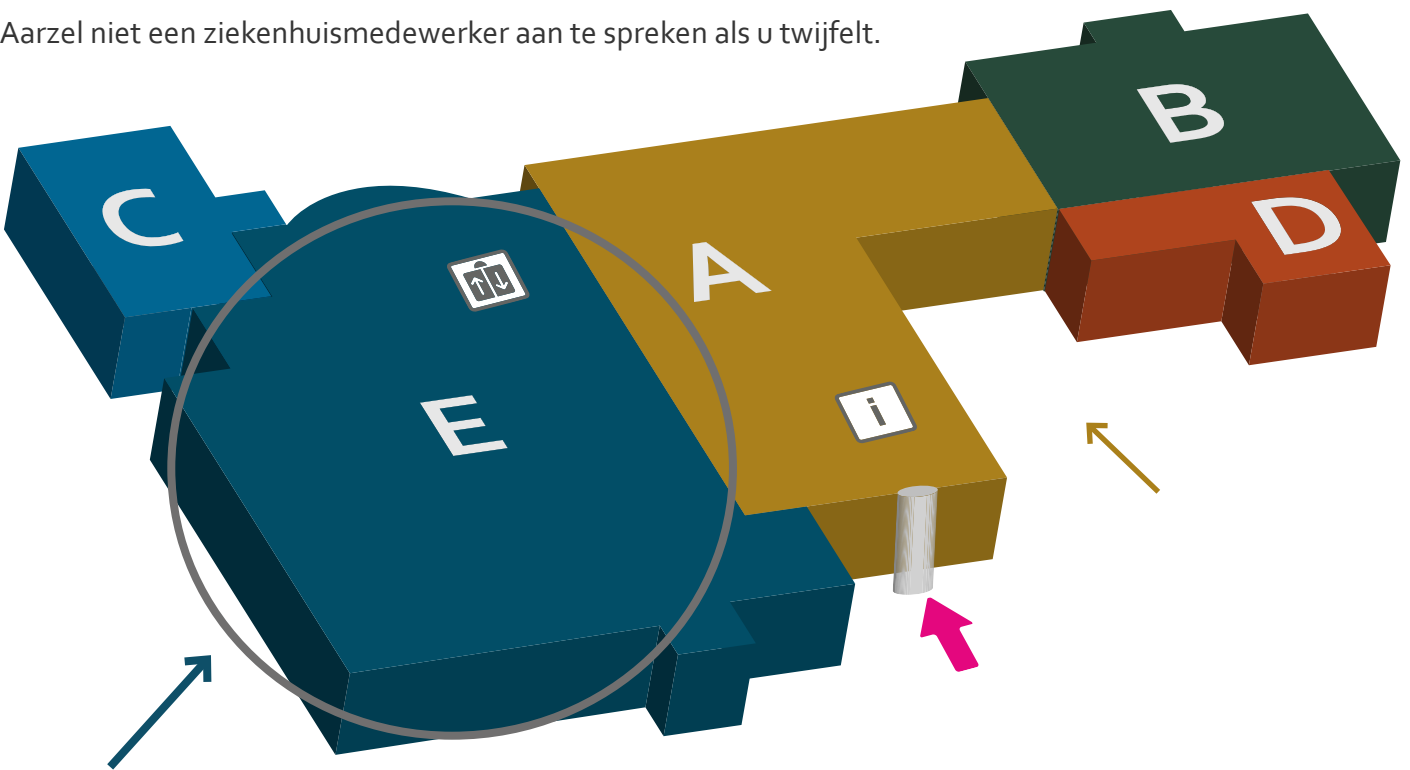
# Wegwijs in het A.S.Z. Wetteren

Informatie bij de signalisatie in het ziekenhuis

## Onderstaande vier principes zijn belangrijk







1. Het ziekenhuis is **ingedeeld in zones**.
2. Elke ziekenhuiszone heeft een **eigen letter**.
3. De routes naar de zones zijn herkenbaar door de **grijze letterbordjes** op de hoeken of aan het plafond.
4. Aan de hoofdingang van het ziekenhuis vindt u een **overzichtsbord** waarop de zones en hun respectievelijke letters zijn aangegeven.

Aarzel niet een ziekenhuismedewerker aan te spreken als u twijfelt.



**ZONE E**  
Fysische geneeskunde      o

**praktische info**

-  Infobalie / Onthaal
-  Liften
-  Cafeteria
-  Parking
-  Betaalautomaat parking
-  Bankautomaat (BNP Paribas Fortis)

