



A.S.Z.
ZIEKENHUIS

| Autonome verzorgingsinstelling



Informatiebrochure

Onthaalbrochure voor studenten

| Inhoudsopgave



Voorwoord	4
Voorstelling ziekenhuis	5
Strategie	7
Indeling campus Aalst	10
Indeling campus Geraardsbergen	13
Indeling campus Wetteren	15
Praktische afspraken	17

I Voorwoord

Beste student

Van harte welkom in het A.S.Z. Met deze onthaalbrochure hopen we je al wat achtergrondinformatie te bezorgen over de structuur en de organisatie van het ziekenhuis. Deze brochure bevat ook een aantal praktische afspraken in verband met onthaal, kleedruimte, parking, maaltijden, ... Heb je nog vragen, aarzel dan niet om ons te contacteren. Voor een vlotte start is het aangewezen deze onthaalwijzer door te nemen. Ook via onze website (www.asz.be) kan je heel wat informatie over onze diensten en onze organisatie terugvinden.

De directie wenst je een boeiende, aangename en leerrijke stage toe.

Veel succes!

I Voorstelling ziekenhuis



Algemeen

Het A.S.Z. biedt als één van de belangrijkste spelers in de Vlaamse ziekenhuissector hoogkwalitatieve medische en verpleegkundige zorg op drie locaties: Aalst, Geraardsbergen en Wetteren. De maatschappelijke zetel bevindt zich op de campus Aalst.

MSSZ staat voor Medische Staf Stedelijk Ziekenhuis en verenigt de artsen van het ziekenhuis. De vzw neemt actief deel aan het ziekenhuisbeleid en staat in continu overleg met de ziekenhuisdirectie en de medische raad.

Campus Aalst	Campus Wetteren	Campus Geraardsbergen
Merestraat 80 9300 Aalst T 053 76 41 44 F 053 76 68 09 www.asz.be	Wegvoeringstraat 73 9230 Wetteren T 09 368 82 11 F 09 368 82 74 www.asz.be	Gasthuisstraat 4 9500 Geraardsbergen T 054 43 21 11 F 054 43 21 12 www.asz.be

De totale capaciteit bedraagt **568 erkende bedden**:

Aalst



Geraardsbergen



Wetteren



| Strategie



Het A.S.Z. staat voor maatschappelijk verantwoorde, veilige en innovatieve gezondheidszorg voor u en in nauw overleg met uw zorgpartners.

Onze doelen:

- Wij willen uitmuntende, kwalitatieve, innovatieve en patiëntgestuurde zorg
- Wij willen absolute klanttevredenheid
- Wij willen een ziekenhuis zijn dat suprareginaal wordt erkend voor de uitmuntende kwaliteit
- Wij willen fiere en gemotiveerde medewerkers die samenwerken in een aangename werksfeer
- Wij willen tevreden zorgpartners
- Wij willen streven naar een professionele bedrijfsvoering met duurzaam en dynamisch ondernemerschap

Onze waarden zijn:

- Klantgericht in alles wat we doen
- Inspraak en betrokkenheid
- Vriendelijkheid en respect
- Kwaliteit

Spelregels:

- Nakomen van afspraken
- Samenwerking
- Open communicatie

De waarden van het A.S.Z. zijn het **DNA** van onze organisatie. Ze verduidelijken 'wie we zijn' en 'waar we voor staan', kortom wat ons typeert en verbindt. Onze waarden geven richting aan ons gedrag en bepalen hoe we, als organisatie en als medewerker:

- de opdrachten, voorzien in onze missie, zullen uitvoeren om onze visie te realiseren;
- dagelijks omgaan met de betrokkenen die belang hebben bij de goede werking van onze organisatie.



I Indeling campus Aalst

Telefoonnummers: 053/76 ...

	Hoofdgebouw	
	Links	Rechts
7	Consultatie: Pediatrie. Nierdialyse - 4740	Pediatrie - 47.00
6	Geriatric - 46.50	Geriatric - 40.50
5	Neurologie, Neurochirurgie en Midcare - 45.50	Algemene/Abdominale Heelkunde - 45.00
4	Gastro-Interne - 44.50	Orthopedie - 46.00
3	Pneumologie - 43.50	Cardiologie - 43.00
2	Materniteit, Neonatologie en Gynaecologie - 42.50	Verloskwartier - 42.00
1	Vaatheelkunde - 41.51,	Operatiekwartier - 41.30, Sterilisatie
o	Spoedopname - 4006, Chirurgisch DZH - 4060, Oncologisch DZH - 4940, Medische Beeldvorming, Nucleaire Geneeskunde, NMR, CT, Consultatie: Orthopedie/NKO/Urologie/MKA	
-1	DZH Gastro-enterologie, Apotheek, Keuken	

K-blok

- 1 Geriatric +1 - 62.50
- o Geriatric DZH - 4941, consultatie Geriatric, PAAZ-afdeling
- 44.00

Bijgebouw vooraan - N-blok

Palliatieve Zorgen - 4238, Nierdialyse, Arbeidsgeneesheer



Gebouw Rimbaut - L-blok

- 2 Directie, Directie Nursing, Hoofdarts, Kwaliteitscel, Ombudsdienst, Personeelsdienst, MVG/MKG, ICT, Communicatie, Stafmedewerkers
- 1 Consultatie: Abdominale HK, Plastische HK. Pijnkliniek, VZW
- o en -1 Consultatie: Pneumologie, Endocrinologie (diabetescentrum), Gastro-Enterologie, Urologie. Ziekenhuishygiëne




R-blok

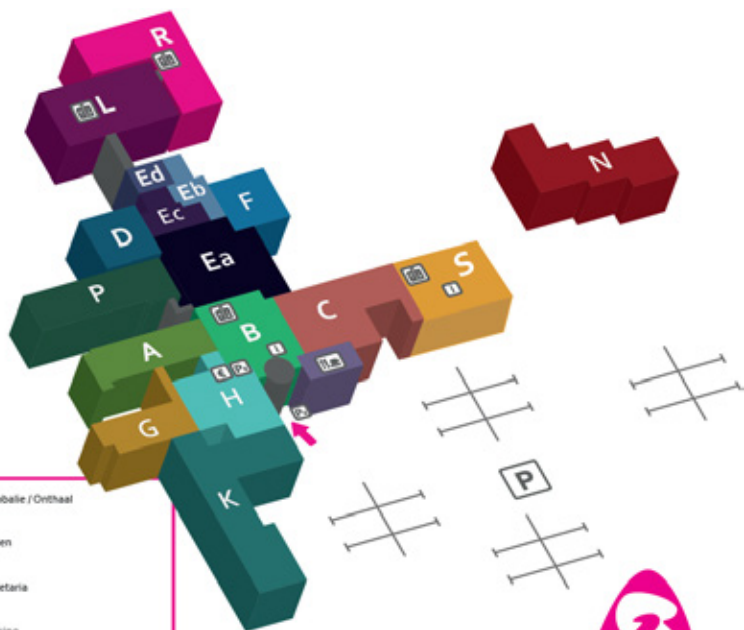
- 2 Radiotherapie

S-blok

- 3 Labo / Bloedafname
- 2 Consultatie: Cardiologie, Cardiochirurgie, Gynaecologie, Vaatheelkunde
- 1 IZ
- o DZH Cardiologie, Echolab + Cathlab, Consultatie: Interventionele (Neuro) Radiologie
- 1 Neurologie, Neurochirurgie, Neuropsychiatrie, Labo Bacteriologie

praktische info

-  Infobalie / Onthaal
-  Liften
-  Cafeteria
-  Parking
-  Betaalautomaat parking
-  Bankautomaat (BNP Paribas Fortis)



I Indeling campus Geraardsbergen

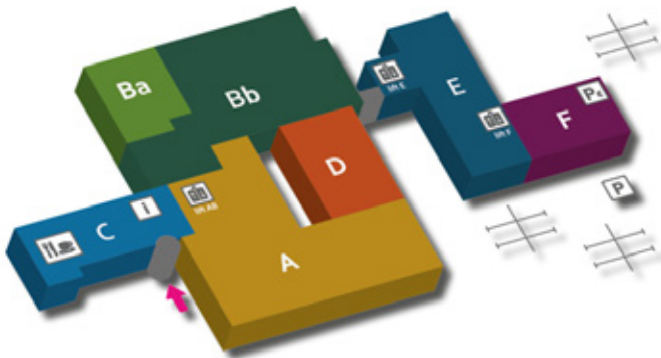


Telefoonnummers: 054/43 ...

	Hoofdgebouw	
	Kattenstraat (KAT)	Gasthuisstraat (GAST)
5	Heelkunde 2: Orthopedie, Vaatheelkunde, NKO, Neurologie, Neurochirurgie en cardiologie - 23.50	Heelkunde 1: Gastro-enterologie, Adbominale HK, Pneumologie, Urologie, Plastische Chirurgie en Oncologie - 25.50
4	Dagziekenhuis - 24.00. Consultatie Oncologie	Geriatricie - 24.50
3	SP-Locomotrische-23.00	
2	Operatiekwartier - 22.35, Recovery, IZ - 2225 en CSA	Short Stay - 22.50 - Consultatie Stomatologie
1	Onthaal, Labo. Consultatie: naast onthaal: Gastro-Enterologie en Cardiologie. Tegenover onthaal: Pediatrie, NKO, Reumatologie, Psychiatrie, Orthopedie, Medische Beeldvorming. Gang richting gebouw Verhaege: CT, Labo	
0	Spoedopname - 27.11 en Apotheek	

Huize Verhaege

- 4 Directie Verpleging, Stafmedewerkers, Sociale Dienst, Diëtisten, Vergaderzalen
- 3 Nierdialyse. Consultatie Pneumologie
- 2 Consultatie: Endocrinologie, Heelkunde, Vaat- en Handchirurgie, Urologie
- 1 Nucleaire Geneeskunde, Pijnkliniek. Consultatie gynaecologie
- 0 Technische Dienst, Arbeidsgeneeskunde



I Indeling campus Wetteren



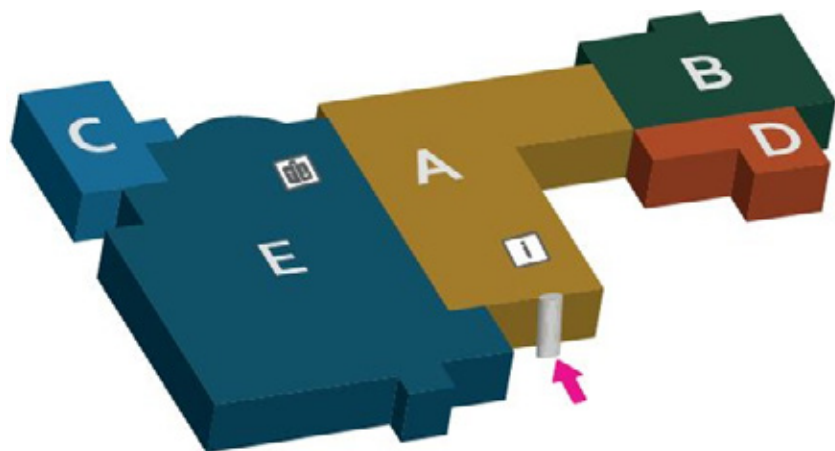
Telefoonnummers: 09/368 ...

Hoofdgebouw

- 4 SP Cardiopulmonair - 84.50
- 3 SP Neuro-Loomotorisch - 84.00
- 2 Operatiekwartier, Dagkliniek - 82.26
- 1 SP Loomotorosche - 83.50 - Nierdialyse
- o Medische Beeldvorming, Nucleaire Geneeskunde, Labo, Polykliniek, Onthaal, Consultaties
- 1 Apotheek, Fysiotherapie

Bijgebouw

- 1 Directie Verpleging, Secretariaat
- 1 Refter, Vergaderzaal, Arbeidsgeneesheer



I Praktische afspraken



Eerste stagedag

Wij verwelkomen jullie graag om 8u in de inkomhal met aansluitend een korte rondleiding.

Campus Aalst:

Door mevr. Mieke Van den Neucker en uitzonderlijk door mevr. Lut Meersman.

Campus Geraardsbergen:

Door dhr. Alain Vincke of mevr. Marleen Vermoesen.

Campus Wetteren:

Door een van de hoofdverpleegkundige of mevr. Sabine Schepens.

Wat meebrengen?

- Uniform
- Naamlabel met daarop jouw naam en de naam van jouw school. Binnen het ziekenhuis is het van groot belang dat elke arts, medewerker, vrijwilliger en stagiair kan worden geïdentificeerd. Bij aanvang van je stage wordt dan ook gevraagd het naamlabel dat je krijgt van jouw school, zichtbaar te dragen op de werkkledij.
- Makkelijke, gesloten schoenen
- Hangslotje voor kledingkastje
- Kopie medisch attest

- COVID-19 : vraag tijdig na wat de huidige afspraken zijn
- Stage-opdracht, doelstellingen, feedbackfiche, ...

Wat niet meebrengen?

- Waardevolle voorwerpen
- Juwelen
- Grote sommen geld

Maaltijden

Campus Aalst

Er is een personeelsrestaurant (verdieping -1, open van 11u30 tot 13u30) waar je tegen studententarief (€ 2,20) een warme maaltijd of belegde broodjes (te betalen met bankkaart) of jouw lunch van thuis kan nuttigen.

Campus Geraardsbergen

Er is een personeelsrestaurant (verdieping 0, open van 11u30 tot 13u30) waar je tegen studententarief (€ 2,20) een warme maaltijd (op bestelling), belegde broodjes, pasta, salades (cash te betalen) of je lunch van thuis kan nuttigen. Je dient je bestelling vóór 10 uur door te geven in het personeelsrestaurant. Er is ook een bezoekerscafetaria (verdieping 1) waar je belegde broodjes, snacks en salades kan eten.

Campus Wetteren

Er is een personeelsrestaurant (verdieping -1, open van 11u30 tot 13u30) waar je tegen studententarief (€ 2,20) een warme maaltijd (op bestelling), belegde broodjes, pasta, salades (cash te betalen) of je lunch van thuis kan nuttigen. Je dient je bestelling vóór 8u30 door te geven aan het onthaal.

Opgelet: campus Wetteren beschikt niet over een eigen keuken. De warme maaltijden worden geleverd vanuit campus Aalst en dienen te worden opgewarmd in de microgolfoven.



Parkeerfaciliteiten

Campus Aalst

Je parkeert je auto op de bezoekersparking. Op de eerste stagedag krijg je een gratis toegangsticket voor de volledige stageperiode. Gebruik toegangsticket parking: bij het naar binnen rijden biedt je het ticket aan bij de automaat. Het toestel geeft jouw ticket terug en de slagboom opent. Bij het naar buiten rijden dezelfde handeling: ticket aanbieden bij de automaat, wachten, ticket terugnemen en de slagboom opent.

Fietsen en bromfietsen kan je achterlaten in de fietsenstalling op de binnenkoer of beneden in de garage.

Het openbaar vervoer (De Lijn) stopt aan de voordeur van het ziekenhuis.

Campus Geraardsbergen

Je parkeert je auto op de parking van 'Den Bleek', ter hoogte van de brandweer of 'De Maretak'. Fietsen en bromfietsen kan je achterlaten in de fietsenstalling achteraan het ziekenhuis.

Campus Wetteren

Met de auto: parkeren op de bezoekersparking. De nodige parkeertickets worden ter beschikking gesteld voor de stageperiode (1 ticket/stagedag). Bij verlies van de tickets, betaalt de student zelf de bijkomende tickets.

Fietsen en bromfietsen kan je achterlaten in de fietsenstalling (toegang met

code op de bezoekersparking).

Kleedruimte

Campus Aalst:

De kleedruimte voor studenten bevindt zich op verdieping -1 van het hoofdgebouw. De kastjes worden afgesloten met een hangslotje (zelf mee te brengen).

Campus Geraardsbergen:

Voor de mannen: op de gelijkvloerse verdieping van het hoofdgebouw ter hoogte van de CT-scanner. De kleedkamers bevinden zich in de lokalen van het voormalige labo. Voor de vrouwen: gebouw Verhaege in nabijheid van de personeelsingang.

Campus Wetteren:

Op verdieping -1. In de kleedkamers zijn een aantal kastjes voor studenten voorzien, hiervoor moet geen slotje worden meegebracht. De kastjes zijn reeds voorzien van een sleutel en enkel toegankelijk met badge.

Je mag een kastje in gebruik nemen voor de duur van je stageperiode – niet voor je ganse studietijd!

Hygiënemaatregelen

- Lang haar opsteken
- Geen uurwerk, ringen of armbanden
- Geen nagellak/gelnagels
- Kortgeknipte nagels
- Handhygiëne
- Extra maatregelen ter preventie van transmissie van COVID-19



Algemeen rookverbod

In en rond het ziekenhuis geldt er een algemeen rookverbod. Het is verboden om op de terreinen van het A.S.Z. te roken, dit is enkel toegestaan in de voorziene rookcabines.

Ziekte

Je brengt de afdeling tijdig op de hoogte als je niet aanwezig kan zijn op het afgesproken moment. Je verwittigt je school. Het attest van ziekte moet aan de school bezorgd worden. De data van de in te halen stagetijd kan je bespreken met je stagebegeleider en de hoofdverpleegkundige.

Ongeval

Wanneer je bij een ongeval op weg van en naar of in het ziekenhuis een fysiek letsel opgelopen hebt, neem je contact op met de spoedopname van het A.S.Z. Breng je school op de hoogte. Als het een prikaccident betreft, volg dan de procedure van het ziekenhuis (terug te vinden op elke afdeling). De nodige documenten zullen ingevuld worden en de verdere stappen worden uitgelegd. Meer info? Zie ASZ-net: "Zenya".

Beroepsgeheim

Het ziekenhuis valt onder de toepassing van de privacywet van 08.12.1992 (= de wet ter bescherming van de persoonlijke levenssfeer ten opzichte van de verwerking van de persoonsgegevens). Dit houdt in dat alle informatie m.b.t. patiënten correct en strikt vertrouwelijk moet behandeld worden.

Dragers van een beroepsgeheim (o.a. artsen, verpleegkundigen, ook studenten verpleegkunde!) hebben geheimhoudingsplicht en een strikte discretieplicht. Dit houdt in dat we discreet moeten omgaan met vertrouwelijke informatie, met alles wat we zien, horen, ontdekken of opvangen tijdens de uitoefening van ons verpleegkundig werk.

Gsm-gebruik

Het gebruik van de gsm is enkel toegestaan tijdens de pauze

Badges

Elke student kan tijdens de duur van zijn/haar stage een badge verkrijgen. Deze badge is strikt persoonlijk en geeft toegang tot de personeelsingang, patiëntenliften en verschillende ruimtes op de afdeling.

Hoe aanvragen? Via Forms "Aanvraag badge". Bij verlies of niet inleveren van de badge, 1week na het einde van de stage, dient de student 15euro te betalen.

Terugbrengen? Laatste stagedag

Waar?

Campus Aalst: Hoofdgebouw, (-1), brievenbus thv gang kleedkamers

Campus Geraardsbergen: Huize Verhaege (+4) brievenbus thv het directiesecretariaat

Campus Wetteren: brievenbus aan de kleedkamers

Werkpostfiche/risicoanalyse

Dit document dient ingevuld en ondertekend terugbezorgd te worden voor aanvang van de stage.

Hoe terugbezorgen? Aalst en Geraardsbergen: voor aanvang van de stage, via de school. Wetteren: tijdens de eerste stagedag.

ASZnet

Tijdens jouw stage kan inloggen op de computer van de afdeling. Van hieruit kan je surfen naar het intranet van het A.S.Z. namelijk het "ASZnet". Er is een pagina voor studenten, neem regelmatig een kijkje als je op de hoogte wil blijven van de laatste nieuwtjes in ons ziekenhuis!

KWS-login

Het aanvragen van deze login gebeurt rechtstreeks vanuit de school naar het ziekenhuis.

Jezelf voorstellen

Alle studenten die in contact komen met patiënten dienen zich vooraf voor te stellen met naam en voornaam en daarbij te vermelden dat ze student zijn. Vraag vooraf altijd aan de patiënt de toestemming om de onderzoeken bij te wonen.

Contact

Campus Aalst:

Begeleidingsverpleegkundige: Mieke Van den Neucker (T 053 76 68 19)

Campus Geraardsbergen:

Secretariaat: Marleen Vermoesen: (T 054 43 22 03)

Campus Wetteren:

Secretariaat: Sabine Schepens (T 09 368 82 01)

**Stel veel vragen
en doe niets
waar je niet zeker
van bent!**

Succes!

| Notities



A series of horizontal dotted lines spanning the width of the page, intended for taking notes.

